



KHAN GLOBAL STUDIES

The Most Trusted Learning Platform

SSC GD FOUNDATION 2024 -25

Bilingual



Shivam Tiwari Sir

Census of India 2011

भारत की जनगणना 2011



Q:

Which state of India has the lowest literacy rate as per 2011 census?

2011 की जनगणना के अनुसार भारत के किस राज्य की साक्षरता दर सबसे कम है?

SSC CGL 2022 Tier-I (08 Dec 2022 Shift 4)

Q:

As per 2011 census, which of the following states/UTs has a literacy rate of over 90%?

2011 की जनगणना के अनुसार, निम्नलिखित में से किस राज्य/केंद्र शासित प्रदेश में साक्षरता दर 90% से अधिक है?

SSC CGL 2021 Tier-I (13 April 2022 Shift 3)

KHAN SIR

Census of India 2011: This was the 15th census, whose commissioner is Dr. C. Chandramouli. This is the 7th census of independent India. Motto- Our census, our future.

भारत की जनगणना 2011: यह 15वीं जनगणना थी, जिसके आयुक्त डॉ.सी.चन्द्रमौली हैं। स्वतंत्र भारत की 7वीं जनगणना है।
मोटो- हमारी जनगणना, हमारा भविष्य।



Q: Census is conducted regularly in India every _____ years.

भारत में प्रत्येक _____ वर्ष में नियमित रूप से जनगणना की जाती है।

SSC CGL 2022 Tier-I (02 Dec 2022 Shift 1)

SSC MTS (12 July 2022 Shift 3)

- a) 5
- b) 10
- c) 12
- d) 15

Q:

Census of India 2011 was the _____ national census after independence.

भारत की जनगणना 2011 स्वतंत्रता के बाद _____ राष्ट्रीय जनगणना थी।

Delhi Police Constable (7 Dec 2020 Shift 1)

- a) Seventh/सातवीं
- b) Ninth/नौवीं
- c) Eleventh/ग्यारहवीं
- d) Fifteenth/पंद्रहवीं


Q:

What was the slogan of Census of India 2011?

भारत की जनगणना 2011 का नारा कौन सा था?

DSSSB Junior Secretariat Assistant (6 April 2022 Shift 1)


- a) Our Future, Our Census/हमारा भविष्य, हमारी जनगणना
- b) Our India, Our Census/हमारा भारत, हमारी जनगणना
- c) Our Census, Our Future/हमारी जनगणना, हमारा भविष्य
- d) Our census, our population/हमारी जनगणना, हमारी जनसंख्या



- **First Census of India: In 1872 (Lord Mayo)**
भारत की पहली जनगणना: 1872 में (लॉर्ड मेयो)

SSC CGL Pre 2022 (13-12-2022 SHIFT-3)

- **First regular (official) census of India: 1881 (Lord Ripon)**
भारत की पहली नियमित (आधिकारिक) जनगणना: 1881 (लॉर्ड रिपन) : पहली समकालिक जनगणना 17 फरवरी, 1881 को ब्रिटिश शासन के तहत डब्ल्यू. सी. प्लॉडेन (भारत के जनगणना आयुक्त)।



- **The census takes place every 10 years. It is a subject of the Union List. (Whereas issues relating to family planning are a subject of the Concurrent List.)**

जनगणना हर 10 वर्ष के अन्तराल होती है। यह संघ सूची का विषय है।
(जबकि परिवार नियोजन से संबंधित मुद्दे समवर्ती सूची का विषय है।)

By – Shivam Tiwari Sir

Q:

The first census of independent India was conducted in ____.

स्वतंत्र भारत की पहली जनगणना _____ में आयोजित की गई थी।

SSC MTS (14 July 2022 Shift 3)

- a) 1956
- b) 1953
- c) 1951
- d) 1948

Q:

The first census in India was held in the year _____.

भारत में पहली जनगणना वर्ष _____ में हुई थी।

SSC CGL 2022 Tier-I (13 Dec 2022 Shift 3)

- a) 1872
- b) 1860
- c) 1900
- d) 1920

Population/जनसंख्या

According to the 2011 census, the total population of India is 1.21 billion.

2011 की जनगणना के अनुसार, भारत की कुल जनसंख्या 1.21 अरब है।

Most populous states in India

भारत में सर्वाधिक जनसंख्या वाले राज्य:

1. Uttar Pradesh/उत्तर प्रदेश
2. Maharashtra/महाराष्ट्र
3. Bihar/बिहार
4. West Bengal/पश्चिम बंगाल

UNION TERRITORY- Population

Highest - Delhi (1.67 crore)

Minimum - Lakshadweep (64.47 thousand)

States with the least population in India

भारत में न्यूनतम जनसंख्या वाले राज्य:

1. Sikkim/सिक्किम
2. Mizoram/मिजोरम
3. Arunachal Pradesh/अरुणाचल प्रदेश

Q:

The most populous state of India is ____.

भारत का सर्वाधिक जनसंख्या वाला राज्य, ____ है।

SSC CGL Pre 2022 (12-12-2022 SHIFT-3)

- a) Tamil Nadu/तमिलनाडु
- b) Rajasthan/राजस्थान
- c) Madhya Pradesh/मध्यप्रदेश
- d) Uttar Pradesh/उत्तर प्रदेश

Q:

According to the 2011 census, which Indian state has the second largest population after Uttar Pradesh?

2011 की जनगणना के अनुसार किस भारतीय राज्य की उत्तर प्रदेश के बाद जनसंख्या दूसरे स्थान पर है?

SSC CPO (Held On: 12 Dec 2019 Shift 1)

- a) Bihar/बिहार
- b) West Bengal/पश्चिम बंगाल
- c) Maharashtra/महाराष्ट्र
- d) Madhya Pradesh/मध्य प्रदेश

KHAN SIR

Q:

Half of India's population lives in only five states.

Which of the following state is one of those states?

भारत की आधी जनसंख्या सिर्फ पांच राज्यों में रहती है।

निम्नलिखित में से कौन-सा राज्य उन राज्यों में से एक है?


SSC MTS (19 July 2022 Shift 1)

- a) Uttarakhand/उत्तराखंड
- b) Kerala/केरल
- c) Gujarat/गुजरात
- d) West Bengal/पश्चिम बंगाल

KHAN SIR

Literacy/साक्षरता

- ❑ **Literate:** A person aged 7 years and above, who can read and write with understanding in any language is considered literate.
साक्षर: 7 वर्ष और उससे अधिक आयु का व्यक्ति, जो किसी भी भाषा में समझ के साथ पढ़ और लिख सकता है, साक्षर माना जाता है।
- ❑ **As per 2011 census, overall literacy rate of India: 74.04%**
2011 की जनगणना के अनुसार, भारत की कुल साक्षरता दर: 74.04%
 - **Male literacy rate/पुरुष साक्षरता दर-82.14%**
 - **Female literacy rate/महिला साक्षरता दर-65.46%**
- ❑ **Difference between male and female literacy: 16.68%**
पुरुष और महिला साक्षरता में अन्तर: 16.68%

**KHAN SIR**

Literacy/साक्षरता

100 % literate district in India- Ernakulam (Kerala)

भारत में 100 % साक्षर जिला- एर्नाकुलम (केरल)

Highest literacy state in India:

भारत में सर्वाधिक साक्षरता वाला राज्य:

1. Kerala/केरल-94.00%
2. Mizoram/मिजोरम-91.33%
3. Goa/गोवा-88.7%
4. Tripura/त्रिपुरा

UNION TERRITORY- Literacy

Highest- Lakshadweep (92.28%)

Minimum-Dadra and Nagar Haveli (77.65%)



State with lowest literacy rate in India:

भारत में न्यूनतम साक्षरता वाला राज्य:

1. Bihar/बिहार-61.8%
2. Arunachal Pradesh/अरुणाचल प्रदेश

Q:

What is the literacy rate in India as per 2011 census?

2011 की जनगणना के अनुसार भारत में साक्षरता दर क्या है?

SSC CPO (13 Dec 2019 Shift 2)

- a) 78.04%
- b) 76.04%
- c) 74.04%
- d) 72.04%

Q:

As per 2011 census, which of the following states/UTs has a literacy rate of over 90%?

2011 की जनगणना के अनुसार, निम्नलिखित में से किस राज्य/केंद्र शासित प्रदेश में साक्षरता दर 90% से अधिक है?

SSC CGL 2021 Tier-I (13 April 2022 Shift 3)

- a) Tripura/त्रिपुरा
- b) Mizoram/मिज़ोरम
- c) Goa/गोवा
- d) Rajasthan/राजस्थान

Q:

According to the 2011 census, the male literacy rate in India is _____.

2011 की जनगणना के अनुसार, भारत में पुरुष साक्षरता दर _____ है।

SSC CGL 2022 Tier-I (02 Dec 2022 Shift 2)

- a) 81.14 percent/81.14 प्रतिशत
- b) 82.14 percent/82.14 प्रतिशत
- c) 84.14 percent/84.14 प्रतिशत
- d) 83.14 percent/83.14 प्रतिशत

KHAN SIR

Q:

Which state of India has the lowest literacy rate as per 2011 census?

2011 की जनगणना के अनुसार भारत के किस राज्य की साक्षरता दर सबसे कम है?

SSC CGL 2022 Tier-I (08 Dec 2022 Shift 4)

- a) Uttar Pradesh/उत्तर प्रदेश
- b) Lakshadweep/लक्षद्वीप
- c) Mizoram/मिजोरम
- d) Bihar/बिहार

Population Density/जनघनत्व

Population Density: 382 persons per sq km

जनघनत्व: 382 व्यक्ति प्रति वर्ग किमी

Highest population density state in

India: Bihar-1102 per sq km

भारत में सर्वाधिक जनसंख्या घनत्व वाला

राज्य: बिहार- 1102 प्रति वर्ग किमी



Lowest population density state in

India: Arunachal Pradesh- 17 per sq km

भारत में न्यूनतम जनसंख्या घनत्व वाला राज्य:

अरुणाचल प्रदेश- 17 प्रति वर्ग किमी

UNION TERRITORY- Population Density

Highest- Delhi (11,320 people per sq. Km.)


Minimum-Andaman and Nicobar Islands (46)

Highest population density state in

India: Bihar-1102 per sq km

भारत में सर्वाधिक जनसंख्या घनत्व वाला

राज्य: बिहार- 1102 प्रति वर्ग किमी



NCERT

<https://ncert.nic.in> › textbook › pdf › ihss106 PDF



कौन सी विशेषताएँ हैं । भारतीय जनगणना हमारे देश की जनसंख्या ...

2011 में भारत का जनसंख्या घनत्व 382 व्यक्ति. प्रति वर्ग कि०मी० था । जहाँ बिहार का जनसंख्या घनत्व. 1,102 व्यक्ति प्रति कि०मी० है, वहीं अरुणाचल प्रदेश में. यह 17 व्यक्ति प्रति कि०मी० है । चित्र 6.3 राज्यस्तरीय.

Sex ratio/लिंगानुपात

Sex ratio: Average 943 females per 1000 males (2001: -933)

लिंगानुपात: प्रति 1000 पुरुषों पर औसतन 943 महिलाएँ (2001:-933)

State with highest sex ratio in India:

Kerala-1084

भारत में सर्वाधिक लिंगानुपात वाला राज्य:

केरल-1084

State with minimum sex ratio in India:

Haryana-879

भारत में न्यूनतम लिंगानुपात वाला राज्य:

हरियाणा-879

UNION TERRITORY- Sex ratio

Highest- Puducherry (1038)

Minimum- Daman and Diu (618)



Child Sex Ratio

बाल लिंगानुपात

Child Sex Ratio: 919 females per 1000 males (2001: -927)

बाल लिंगानुपात: प्रति 1000 पुरुषों पर 919 महिलाएँ (2001:-927)

Maximum – Arunachal Pradesh

अधिकतम- अरुणाचल प्रदेश

Minimum – Haryana

न्यूनतम- हरियाणा



Q:

Which age group is included in calculating child sex ratio in India?

भारत में बाल लिंगानुपात की गणना के लिए किस आयु वर्ग को शामिल किया जाता है?

OSSTET 2019 (TGT Arts) (22 Jan 2020)

- a) 0-5 Months/महीने
- b) 0-5 Years/वर्ष
- c) 0-6 Months/महीने
- d) 0-6 Years/वर्ष

Decadal Growth/दशकीय वृद्धि

India's population growth rate since 2001-11 - 17.64%

2001-11 से भारत की जनसंख्या वृद्धि दर- 17.64%

The annual population growth rate of India from 2001 to 2011 is 1.64%.

2001 से 2011 तक भारत की वार्षिक जनसंख्या की वृद्धि दर 1.64% है।

State with highest decadal growth in India:

भारत में सर्वाधिक दशकीय वृद्धि वाला राज्य:

Meghalaya / मेघालय

UNION TERRITORY- Decadal Growth

Highest- Dadra and Nagar Haveli (55.9%)

Minimum- Lakshadweep (6.3%)

State with lowest decadal growth in India:

भारत में न्यूनतम दशकीय वृद्धि वाला राज्य:

Nagaland / नागालैंड

Q:

According to the 2011 Census of India, India's decadal growth rate was about _____.

भारत की 2011 की जनगणना के अनुसार, भारत की दशकीय वृद्धि दर लगभग _____ थी।

SSC MTS 2020 (22 Oct 2021 Shift 1)

- a) 19.3%
- b) 15.6%
- c) 17.7%
- d) 20.5%

Q:

Which state of India has negative population growth rate as per Census 2011?

भारत के किस राज्य में जनगणना 2011 के अनुसार नकारात्मक जनसंख्या वृद्धि दर है?

WBSC 2016, MPSC 2014

- a) Goa/गोवा
- b) Tripura/त्रिपुरा
- c) Nagaland/नागालैंड
- d) Arunachal Pradesh अरुणाचल प्रदेश

KHAN SIR

Q:

The annual population growth rate of India according to Census 2011 is:

जनगणना 2011 के अनुसार भारत की वार्षिक जनसंख्या वृद्धि दर है:

DSSSB Grade IV (6 Sept 2019 shift 3)

- a) 2.54 percent /2.54 प्रतिशत
- b) 2 percent /2 प्रतिशत
- c) 1.64 percent /1.64 प्रतिशत
- d) 4 percent/4 प्रतिशत

KHAN SIR

Scheduled Caste

अनुसूचित जाति

SC- 16.6% (20,13, 78086)

- State with highest Scheduled Caste (SC) population: **Uttar Pradesh**
सर्वाधिक अनुसूचित जाति (SC) जनसंख्या वाले राज्य: **उत्तर प्रदेश**
- State with highest Scheduled Caste (SC) percentage: **Punjab (31.9%)**
सर्वाधिक अनुसूचित जाति (SC) प्रतिशत वाले राज्य: **पंजाब (31.9%)**
- No Scheduled Caste (SC) resides in **Nagaland and Arunachal Pradesh**.
नागालैंड एवं अरुणाचल प्रदेश में कोई भी अनुसूचित जाति (SC) निवास नहीं करती हैं।

UNION TERRITORY- Scheduled Caste

Highest % - Chandigarh (18.9%)

Highest Population – Delhi (28.12 Lakh)

No Scheduled Caste – Andaman
and Nicobar and Lakshadweep

Scheduled Tribe

अनुसूचित जनजाति

ST- 8.6% (10,42,81,034)

❑ State with highest Scheduled Tribe (ST) population: **Madhya Pradesh > Maharashtra > Odisha**

(UGC NET Paper 2: Geography 12 Oct 2022 Shift 2)

सर्वाधिक अनुसूचित जनजाति (ST) जनसंख्या वाले राज्य: **मध्य प्रदेश > महाराष्ट्र > ओडिशा**

❑ State with highest Scheduled Tribe (ST) percentage: **Mizoram (94.4%)**

सर्वाधिक अनुसूचित जनजाति (ST) प्रतिशत वाले राज्य: **मिजोरम (94.4 %)**

❑ No Scheduled Tribes (ST) reside in **Haryana** and **Punjab**.

हरियाणा और पंजाब में कोई भी अनुसूचित जनजाति (ST) निवास नहीं करती हैं।

UNION TERRITORY- Scheduled Tribe

Highest % - Lakshadweep (94.8%)

Highest Population – Dadra and Nagar Haveli

No Scheduled Tribe– Delhi,
Puducherry and Chandigarh

Q: According to the Census of India 2011, what is population percentage of Scheduled Tribals in India?

SSC CGL (26 July 2023 Shift 1)

AP Police SI 2018

- a) 9.3%
- b) 8.6%
- c) 7.5%
- d) 12.2%

Q:

The State of India with the highest percentage of tribal population to its total population as per the 2011 Census is-

2011 की जनगणना के अनुसार भारत का वह राज्य जहाँ कुल जनसंख्या में जनजातीय जनसंख्या का प्रतिशत सबसे अधिक है -

BPSC 66th Combined Competitive Exam

- a) Arunachal Pradesh/अरुणाचल प्रदेश
- b) Nagaland/नागालैंड
- c) Mizoram/मिजोरम
- d) Meghalaya/मेघालय

KHAN SIR

Important Facts

- ❑ Total **urban** population: 31.16%
कुल **शहरी** जनसंख्या: 31.16%
- ❑ According to the 2011 census, the **urban-rural** population ratio in India was approximately 31:69.
2011 की जनगणना के अनुसार, भारत में **शहरी-ग्रामीण** जनसंख्या अनुपात लगभग 31:69 था।
- ❑ The **death rate** according to 2011 census- 7.2 per 1000.
2011 की जनगणना के अनुसार **मृत्यु दर**- 7.2 प्रति 1000 .
- ❑ गृह मंत्रालय (Ministry of Home Affairs) के तहत, **महापंजीयक और जनगणना आयुक्त का कार्यालय (The office of the Registrar General and Commissioner)** दशकीय जनगणना के लिए जिम्मेदार है।

Important Facts

- ❑ The years **1901–1921** are the **years of the great divide** in India's demographic history, when the death rate began to decline, giving rise to an acceleration in the rate of population growth.

वर्ष **1901-1921** भारत के जनसांख्यिकीय इतिहास में **महान विभाजन का वर्ष** है, जब मृत्यु दर में गिरावट शुरू हुई, जिससे जनसंख्या वृद्धि की दर में तेजी आई।

- ❑ In the year **1981**, the annual growth rate of population in India started decreasing gradually.

वर्ष **1981** में भारत में वार्षिक वृद्धि दर प्रतिशत जनसंख्या धीरे-धीरे घटने लगी।

KHAN SIR

Important Facts

- According to religion, the majority of the population is Hindu (79.80%), followed by Islam (14.23%), Christians (2.30%) and Sikhs, Buddhists, Jains and Parsis.

धर्म के अनुसार, सर्वाधिक जनसंख्या हिन्दू धर्म मानने वालों की (79.80%), उसके पश्चात इस्लाम (14.23%), ईसाई (2.30%) व सिख, बुद्ध, जैन व पारसी की है।

- दुनिया में हिंदू धर्म तीसरा सबसे बड़ा धर्म, 90% से ज्यादा भारत में
- इंडोनेशिया, पाकिस्तान के बाद सबसे ज्यादा मुस्लिम भारत में
- 2001-2011 के बीच मुस्लिम समुदाय की आबादी सबसे ज्यादा बढ़ी
- दुनिया की 5.25% आबादी भारत में जन्मे बौद्ध धर्म को मानती है



Important Facts

- On the basis of language, Hindi (43.63%) has the largest number of speakers (followed by Bengali, Marathi, Telugu and Tamil).

भाषा के आधार पर, सर्वाधिक जनसंख्या हिन्दी (43.63%) बोलने वालों की (तत्पश्चात बंगाली, मराठी, तेलुगू व तमिल)।

जानें किस भाषा में बोलता है भारत

मातृभाषा	संख्या	प्रतिशत
हिंदी	52,83,47,193	43.63
बांग्ला	9,72,37,669	8.3
मराठी	8,30,26,680	7.09
तेलुगू	8,11,27,740	6.93
तमिल	6,90,26,881	
गुजराती	5,54,92,554	4.7%
उर्दू	5,07,72,631	

सबसे कम बोली जाने वाली मातृभाषा संस्कृत 24,821

Q:

According to the Census of India 2011, after Hindi, which of the following languages is spoken by the largest number of people in India?

भारत की जनगणना 2011 के अनुसार, हिंदी के बाद निम्नलिखित में से कौन सी भाषा भारत में सबसे अधिक लोगों द्वारा बोली जाती है?

SSC CGL (14 March 2022 Shift 3)

- a) Bengali/बंगाली
- b) Tamil/तमिल
- c) Urdu/उर्दू
- d) Marathi/मराठी

Important Facts

- Highest percentage of slum Population: **Maharashtra** (18.1%)

स्लम जनसंख्या का उच्चतम प्रतिशत: **महाराष्ट्र** (18.1%)

MPSC-2019

- Lowest percentage of slum Population: **Kerala** (0.8 percent)

स्लम जनसंख्या का न्यूनतम प्रतिशत: **केरल** (0.8 प्रतिशत)

- **Ahmedabad City** has the lowest percentage of slum population as per the 2011 census.

2011 की जनगणना के अनुसार **अहमदाबाद शहर** में झुग्गी-झोपड़ी आबादी का प्रतिशत सबसे कम है।

UPPSC RO/ARO (5 Dec 2021)

Q:

According to 2011 census, which of the following has the second highest literacy rate in India?

2011 की जनगणना के अनुसार निम्नलिखित में से किसकी साक्षरता दर भारत में दूसरी सबसे अधिक है?

SSC CGL (8 Feb 2022 Shift 3)

- a) Kerala/केरल
- b) Goa/गोवा
- c) Puducherry/पुदुचेरी
- d) Lakshadweep/लक्षद्वीप

Q:

Name the state which has the highest female literacy rate in India as per census 2011.

2011 की जनगणना के अनुसार उस राज्य का नाम बताइए जहाँ महिला साक्षरता दर भारत में सबसे अधिक है।

SSC GD Constable (10 Jan 2023 Shift 2)

- a) Mizoram/मिजोरम
- b) Kerala/केरल
- c) Karnataka/कर्नाटक
- d) Maharashtra/महाराष्ट्र

- 2011 की जनगणना के अनुसार, केरल में कुल साक्षरता दर और महिला साक्षरता दर सबसे अधिक है जबकि लक्षद्वीप में पुरुष साक्षरता दर सबसे अधिक है।
- पुरुष साक्षरता दर (71.2) व महिला साक्षरता दर (51.5%) सबसे कम - बिहार में है।
- राजस्थान - पुरुष साक्षरता दर (79.19) व महिला साक्षरता दर (52.12%)

- As per 2011 census, Kerala has the highest total literacy rate and female literacy rate while Lakshadweep has the highest male literacy rate.
- Male literacy rate (71.2) and female literacy rate (51.5%) are lowest in Bihar.
- Rajasthan - Male literacy rate (79.19) and female literacy rate (52.12%)

Q:

Which one of the following Union Territories has the highest female literacy rate?

निम्नलिखित में से किस केंद्र शासित प्रदेश में महिला साक्षरता दर सबसे अधिक है?

NDA (22 April 2018)

- a) Chandigarh /चंडीगढ़
- b) Lakshadweep /लक्षद्वीप
- c) Andaman and Nicobar Island/अंडमान और निकोबार द्वीप
- d) Puducherry/पुदुचेरी

KHAN SIR

State on the basis of के आधार पर राज्य	Largest/Maximum सबसे बड़ा/सर्वाधिक	Smallest/Minimum सबसे छोटा/सबसे कम
Area/क्षेत्रफल		
Population/जनसंख्या		
Literacy/साक्षरता		
Population Density जनघनत्व		
Sex ratio/लिंगानुपात		
Decadal Growth दशकीय वृद्धि		



KHAN GLOBAL STUDIES

Most Trusted Learning Platform

THANKS FOR WATCHING

