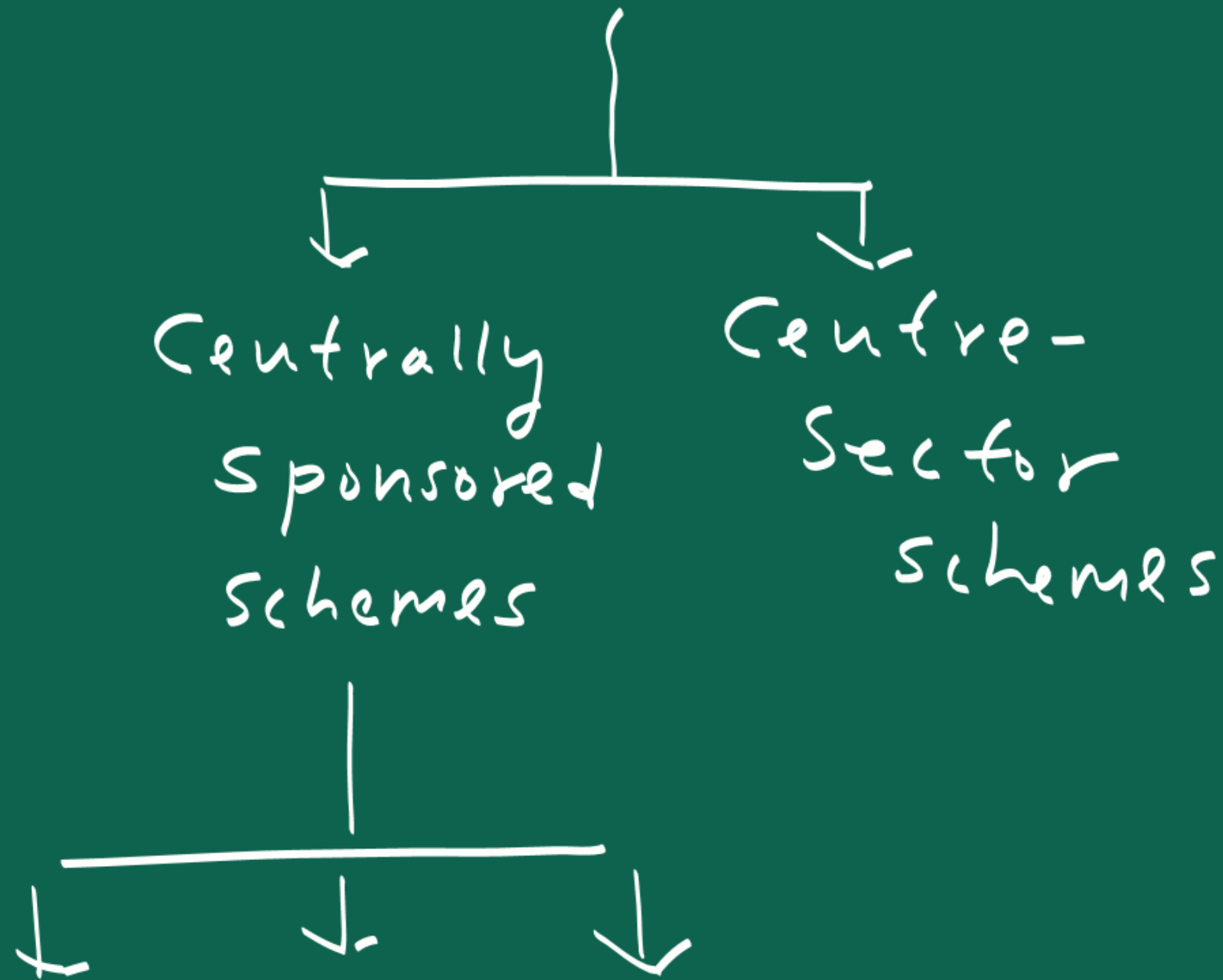
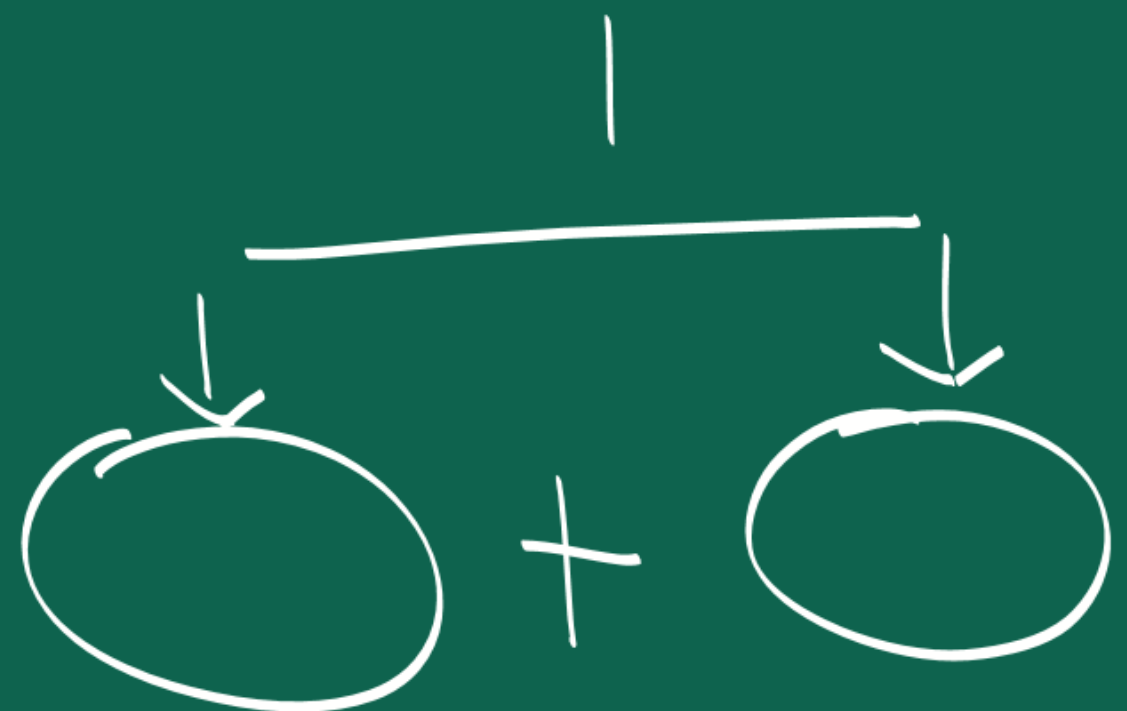


Scheme

Non-Scheme



Effective Cap. Exp.



# Rev. Deficit.

राजस्व व्यय

Rev. Exp.

राजस्व प्राप्तियाँ

Rev. Rec.

राजस्व शिष्ट -



कुल खर्च  
Total Exp.

-

शुद्ध  
प्राप्ति  
Rev. Receipt.

+

ND CR

MB + OL

Budget at a Glance (2023-24)

बजट का सार (2023-24)



Ref.

संदर्भ

pdf file

for budget 2023-24

कुल राशि -

Total Exp.

Rev. Receipts

+

NDCR

₹ 1786816

Bon

₹ 100

---

GST

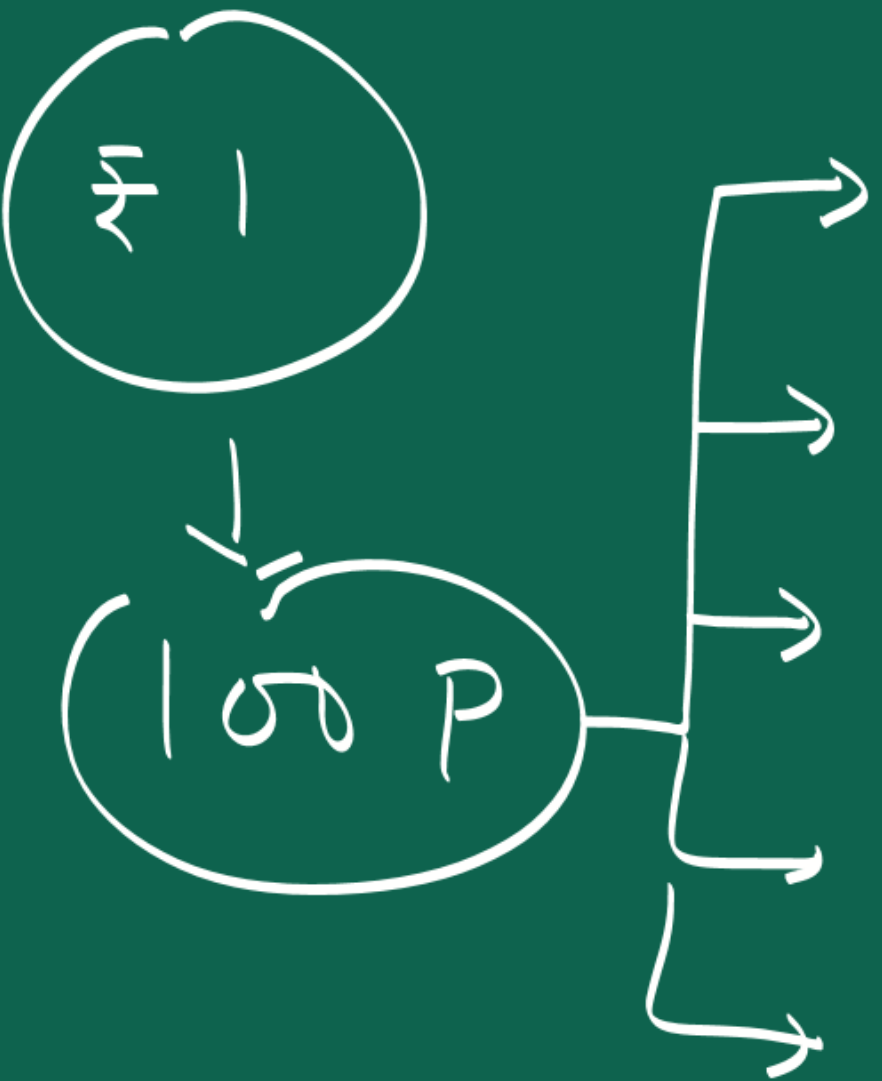
× 10%

₹ 10

₹ 200 × 10%

₹ 20

—



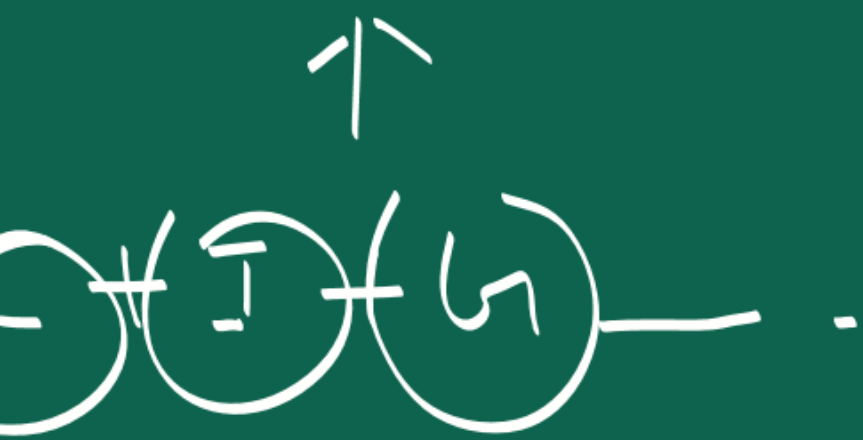


₹ 500  
—————  
₹ 500

₹  
₹  
₹  
₹ 325 100  
—————  
₹ 500

भारत में राजकोषीय घाटे की  
प्रवृत्तियाँ

Trends of fiscal deficit  
in India -



Corona

2013-14	-	4.3%
2014-15	-	4.1%
2015-16	-	3.9%
2016-17	-	3.5%
2017-18	-	3.5%
2018-19	-	3.4%
2019-20	-	4.6%
2020-21	-	9.2%
2021-22	-	6.7%
2022-23	-	6.4% (RE)
2023-24	-	5.9% (BE)

Revised  
Estimate  
↓  
Budget Estimate

FRBM Act

---



Fiscal Responsibility

&

Budget Management

राजकोषीय उत्तरदायित्व

और

बजट प्रबन्धन

Note - The above targets could not be achieved due to recession in the USA & its negative impact on Indian eco.

2007-09

उपर्युक्त लक्ष्य अमेरिकन मंदी और भारतीय अर्थ पर पड़े नकारात्मक प्रभावों के कारण प्राप्त नहीं हो पाये।