

1

IFS

Economics



3-1111 + महल

शिकायत

माहिती

Z, B, N, F

(iv)

Extension
Services

Lab to Land

24 21 2
1013-11 21
 21 21
 21 21
 21 21

(v)

सरकारी खर्च में
बढ़ाने की आवश्यकता
है।



0.18%

→ GDP में

(vi)

सहायक सेवाओं

में PPP मॉडल

में माहजम है

निष्पी हो ज π

सहभागिता लुनिरिचत

π ला सकती है

(vii) पशु-चराई की

एक नीति का निर्माण

करके पारागाह आदि

CPRs का संरक्षण।

किया जाना चाहिए।

इस प्रकार, भारत
में पशुपालन के विकास की
एक योजना बनाई जा सकती है।

(i) 20 वीं पशुगणना, 2019



536.76 मिलियन पशु

(ii) भारत की GDP में
पशुपालन लगभग 4% का
योगदान करता है।

(iii) 2014-15 में पशुपालन
भारत में कृषि क्षेत्र
के JVA में 24.3%
का योगदान कर रहा था
जो 2020-21 में बढ़कर
30.1% हो गया।

(iv) 2014-15 से 2020-21
की अवधि में।

CAGR → 7.9%

Compound Annual
Growth Rate

(v) विनिर्माण गतिविधियाँ —

इसके अन्तर्गत कृषि, पशुपालन,
मत्स्यपालन आदि से लिपे गये
उपादाँ को श्रम, शक्ति, मशीन आदि
का प्रयोग करके वाणिज्यिक मूल्य
रखने वाले खाद्य पदार्थों में बदला
जाता है।

भारत में FPI का महत्व -

(i) 5th एक्ट

का उपभाग ।



(ii)

2015, 16 का प्रारंभ में

भूमिका ।



32 %

(iii)

निर्मिति क्षेत्र
में JVA से



10.5%

योगदान ।

(iv) राजिरतई केरु
कोज मे लोकराए ।



12.38 %

उपेक्षा मे अन्तर —

(i) प्राथमिक शोच से जुड़ाव ।

↓
सामान्य विकास

(ii) फलन विविधीकरण ।

↓
Help मेर

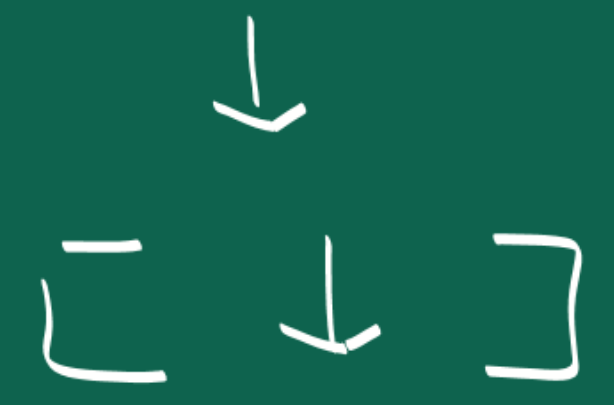
(iii) किसानों को उन्नत

मूल्य ।

↓
मदद

(UPSC Mains)

(iv) कृषि का वीजिफिकेशन



(vi) स्वाल्प सुरक्षा ।

↓
सुनिश्चित (महत्व)

इस प्रकार भारत में
 FPI में महत्व से उजागर किया
 जा सकता है

विकास की संभावनाएँ -

↓
अच्छी

कारण : माँग और आपूर्ति
में दोनो पक्ष मजबूत

मलाना आपूर्ति पक्ष -

(i) मलाना

↓
विनिश्चयपूर्व

↓
कई प्रकार हैं F&V

2nd
Rank

(ii)

2019-20 MT

31515

↓

31281

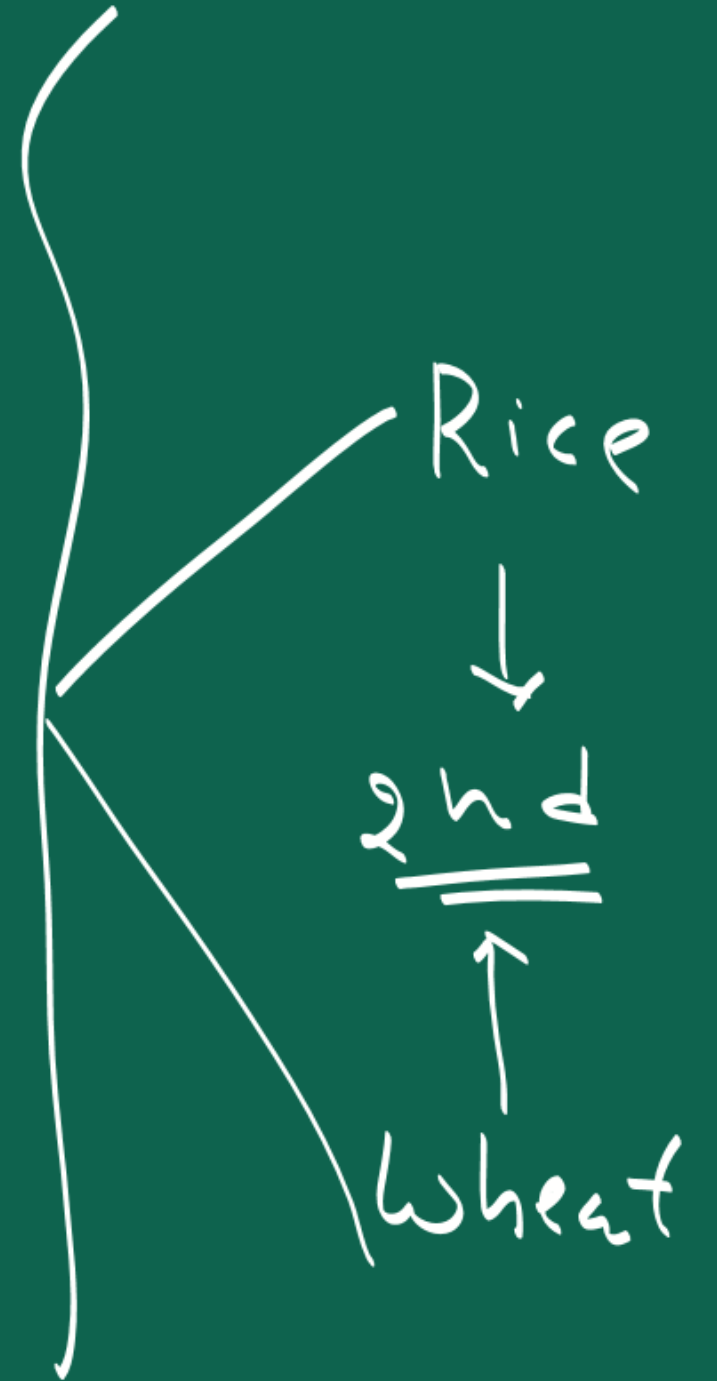
↓

330 MT

↓

22-23

ए



(iii)

कुल उपार्जन

↓

①st

23 to 24 %

(iv)

Soil



विविधता।



46 soil types

(✓) Fish production

मरुत ३५१५



३५२६।



१७५ मारुत रन

(२२-२३)

(vi) 3105, 3151

↓

3128

↓

3rd rank

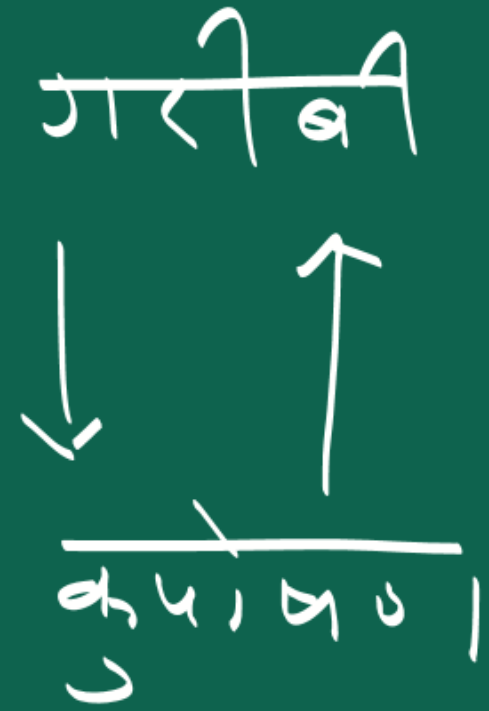
मजदूरों माँग पत्र -

(i) विशाल जनसंख्या ।

(ii) औसत भारतीय

↓
खाली पदार्थों पर
अधिक खर्च ।

(iii)



शारीकरण



माँग

(खाद्य पदार्थ)

(14)

शिक्षा और साक्षरता ।



Demand
of food items

उत्पत्ति विशेषता के आधार पर

Q. _____ 60 | MSP, Crop Insurance
3112 FPI

140
150
20
120

(b) आन्ध्र मूल्य संवर्द्धन
गतिविधियाँ -

जैसे जै
Cold - storage आदि
जो किसी पदार्थ में
जीवन काल में बढ़ा देती
हैं या उसे उपभोग में
अधिक अवधि में अनुमूल बना
देती हैं।

कॉपी

$$\text{GDP} = \sum \text{GVA at basic prices}$$

Plus

Net Taxes on Products

Common Property Resources

