



सत्यमेव जयते

BPSC

Economy / अर्थव्यवस्था

Indian
Economy
(भारतीय
अर्थव्यवस्था)



Bihar
Economy
(बिहार की
अर्थव्यवस्था)



BPSC
Economy

**BPSC
Economy**



Concepts
(अवधारणाओं)

Terminology



✓ Facts / Data
(तथ्य / डेटा)

SDF



Govt. Schemes
(सरकारी योजनाएं)

15

भारत
विद्ये



Current Economy

Syllabus / पाठ्यक्रम

1. Introduction
2. (परिचय)

Inflation
(मुद्रास्फीति)

Financial Market
(वित्तीय बाजार)

GDP Deflator

Money And
Banking
(मुद्रा और बैंकिंग)

National Income
(राष्ट्रीय आय)

Budget
(बजट)

Syllabus / पाठ्यक्रम

1. Taxation
2. (कराधान)



Planning
(योजना)



Agriculture
(कृषि)

Industries
(उद्योग)



Foreign trade
(विदेश व्यापार)

68th BPSC – Questions (Prelims)



1. Employment / Unemployment
2. Taxation System
3. Survey / Report
4. Committees
5. Planning
6. FDI
7. Union Budget
8. Poverty
9. Schemes related to Bihar

67th BPSC – Questions (Prelims)



1. Committee
2. Central Govt. Schemes
3. Union Budget
4. Tax to GDP Ratio
5. Foreign Trade
6. Agriculture
7. Economic Survey (Bihar)
8. Schemes related to Bihar

67th BPSC – Questions (Mains)



Q1. बिहार में औद्योगिक विकास का चित्र प्रस्तुत कीजिए तथा भारत के औद्योगिक विकास से तुलना कीजिए। इस राज्य में औद्योगिक पिछड़ेपन के कारणों को इंगित करें और स्थिति में सुधार के लिए बिहार सरकार द्वारा हाल ही में उठाए गए सुधारात्मक कदमों का वर्णन करें।

Present the picture of industrial development in Bihar and compare with industrial development of India. Indicate the causes of industrial backwardness in this state and illustrate the recent remedial steps taken by the government of Bihar to improve the situation.

67th BPSC – Questions (Mains)



Goth Scheme

Q2. कहा जाता है कि 'जीविका (बीआरएलपीएस) महिला सशक्तिकरण का एक उपकरण है'। इस परियोजना का परिचय दीजिए तथा इसके उद्देश्यों का वर्णन कीजिए। जीविका की भूमिका का मूल्यांकन कीजिए। बिहार में महिला सशक्तिकरण के संदर्भ में 'जीविका योजना' की भूमिका का मूल्यांकन कीजिए

It is said that 'JEEVIKA (BRLPS) is a tool of women empowerment'. Give an introduction of this project and describe its objectives. Evaluate the role of JEEVIKA. Evaluate the role of 'JEEVIKA SCHEME' in the context of women empowerment in Bihar

67th BPSC – Questions (Mains)



Q3. 'नीति आयोग स्वास्थ्य सूचकांक, 2021' के अनुसार, बिहार भारत के 19वें बड़े राज्य में 18वें स्थान पर है। इस राज्य में इस दयनीय स्थिति के लिए उत्तरदायी कारकों की सूची बनाइए। बिहार में स्वास्थ्य की स्थिति में सुधार के लिए क्या कदम उठाए गए हैं? क्या वे पर्याप्त हैं? तथ्यों और आंकड़ों के साथ अपने उत्तर का समर्थन करें।

As per 'NITI Aayog health Index, 2021', Bihar ranks 18th out of 19th larger state of India. List the factors responsible for this pity situation in this state. What steps has been taken to improve health situation in Bihar? Are they sufficient? Support your answer with facts and figures.

67th BPSC – Questions (Mains)



Q4. किसी भी राष्ट्र के जीवन की गुणवत्ता और स्वास्थ्य सीधे तौर पर भोजन और आहार सुरक्षा से जुड़ा होता है। भारत ने उत्पादन, उत्पादकता, खाद्यान्न की उपलब्धता, बागवानी उत्पाद आदि के मामले में सराहनीय उपलब्धियां हासिल की हैं।
उपरोक्त परिप्रेक्ष्य में बिहार के कृषि विकास में प्रौद्योगिकी की भूमिका की विवेचना कीजिए।

Quality of life and health of any nation is directly linked to food and dietetic security. India has made appreciable achievements in terms of production, productivity, availability of food grains, horticultural produce etc.

In view of the above perspective, discuss the role of technology in agricultural development of Bihar.

66th BPSC – Questions (Mains)



Q1. बिहार सरकार के 2019-20 के आर्थिक सर्वेक्षण में यह उल्लेख किया गया है कि बिहार ने पिछले तीन वर्षों में भारत की विकास दर की तुलना में अधिक विकास दर दर्ज की है। अर्थव्यवस्था के किन क्षेत्रों ने इस प्रगति में योगदान दिया है? चर्चा करना।

In Economic Survey of Bihar Government for 2019-20, it has been mentioned that Bihar has registered higher growth rate than the growth rate of India in last three years. Which sectors of economy have contributed to this progress? Discuss.

66th BPSC – Questions (Mains)



Q2. बिहार में व्याप्त आर्थिक और सामाजिक विषमताओं के कारण क्या हैं? सरकार द्वारा इन विषमताओं को काम करने के लिए उठाए गए कदमों का अलोचनात्मक मुल्यांकन किजिए

What are the main causes of disparity in economic and social development prevalent in Bihar? Critically evaluate the measures taken by the Government to reduce these 38 inequalities.

66th BPSC – Questions (Mains)



Q3. जनसांख्यिकीय लाभांश से आप क्या समझते हैं? यूएनएफपीए की रिपोर्ट के अनुसार भारत विशेष रूप से बिहार को इसका लाभ उठाने का अवसर कितने समय तक मिलेगा? बिहार द्वारा इस संबंध में उठाए गए कदमों पर प्रकाश डालिए।

What do you understand by demographic dividend? According to the UNFPA Report, up to what time India specially Bihar will have opportunity to reap its benefit? Throw light on the steps taken by Bihar in this respect.

66th BPSC – Questions (Mains)

HDI



Q4. मानव विकास को कैसे मापा जाता है? मानव विकास एजेंडा प्राप्त करने के लिए बिहार सरकार की सात प्रतिबद्धताएं क्या हैं? इन लक्ष्यों को प्राप्त करने के लिए सरकार की योजनाओं की व्याख्या कीजिए।

How is human development measured? What are seven commitments of Bihar Government for achieving human development agenda? Explain the schemes of the Government for achieving these goals.

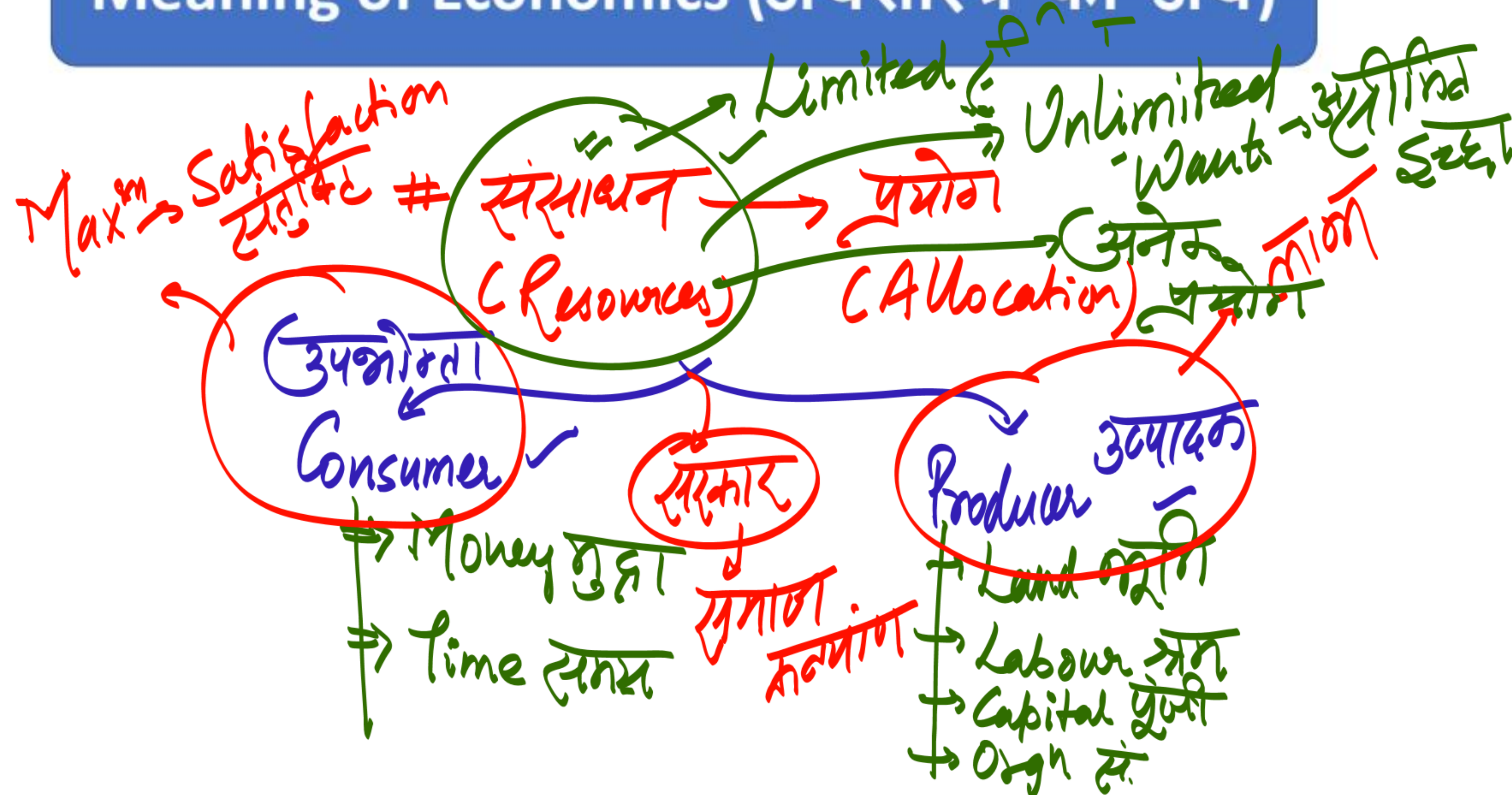
ACCOUNTING DOLLAR PROJECT COMMERCE MANAGEMENT CORPORATE
BANK ECONOMICS PROFIT DONATION COOPERATION CASH
COMMUNICATION ORGANIZATION CROWD FUNDING CROWD FUNDING
PAYMENT CAMPAIGN FINANCE BUSINESS WEALTH PAY FUND INVESTMENT
COMMERCE FINANCING SUCCESS CURRENCY REVENUE INVEST

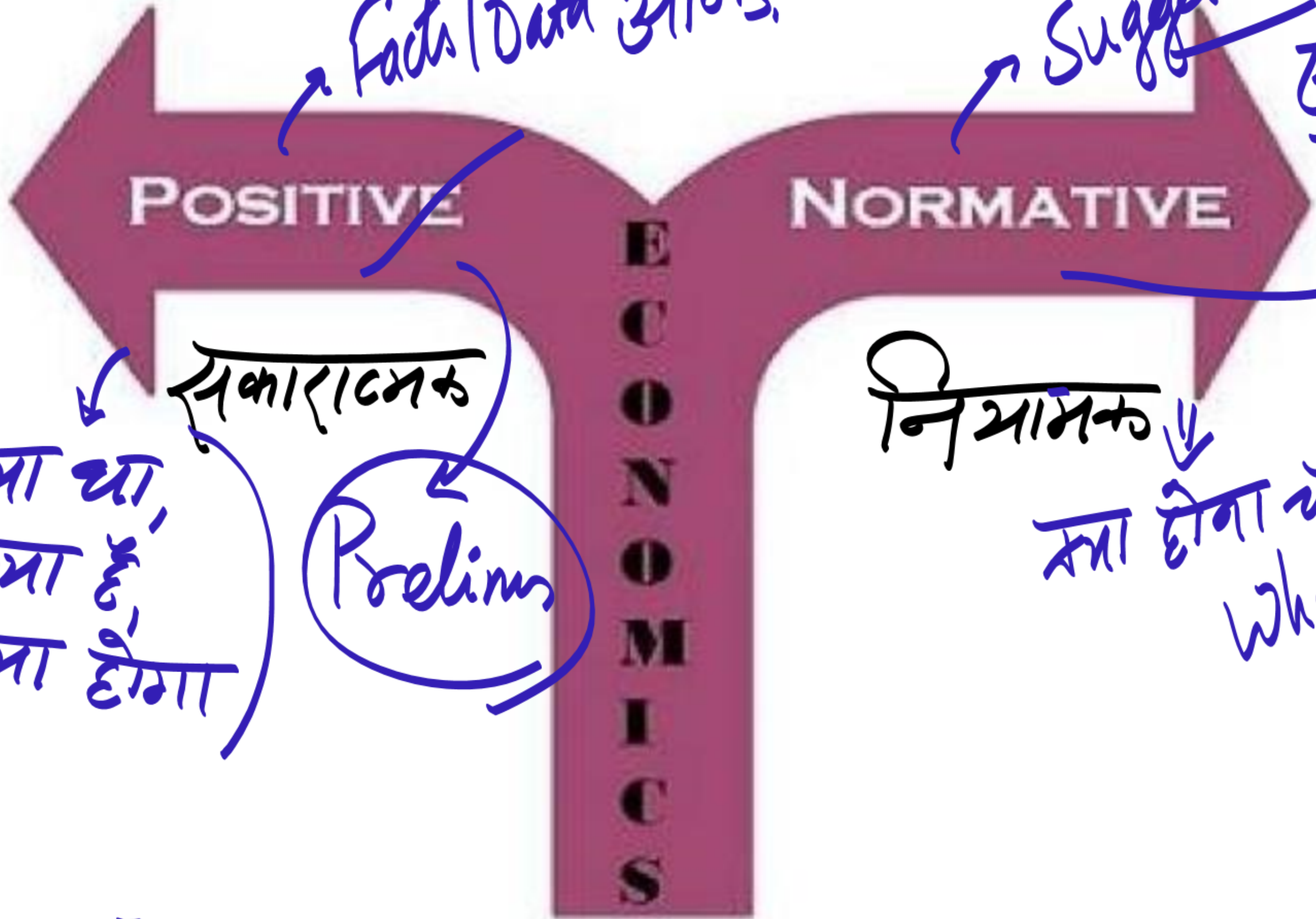
ECONOMICS

REVENUE CORPORATE ECONOMIC
CAPITAL ADMINISTRATION PROFIT
DONATION
ORGANIZATION FUND ACCESS ACCOUNTING BUSINESS
MONEY PAYMENT WEALTH INVESTMENT
COOPERATION PAY WEALTH INVESTMENT
DOLLAR IDENTITY FINANCING



Meaning of Economics (अर्थशास्त्र का अर्थ)





→ Facts / Data आंकड़ों

→ Suggestion सुझाव

सकारात्मक

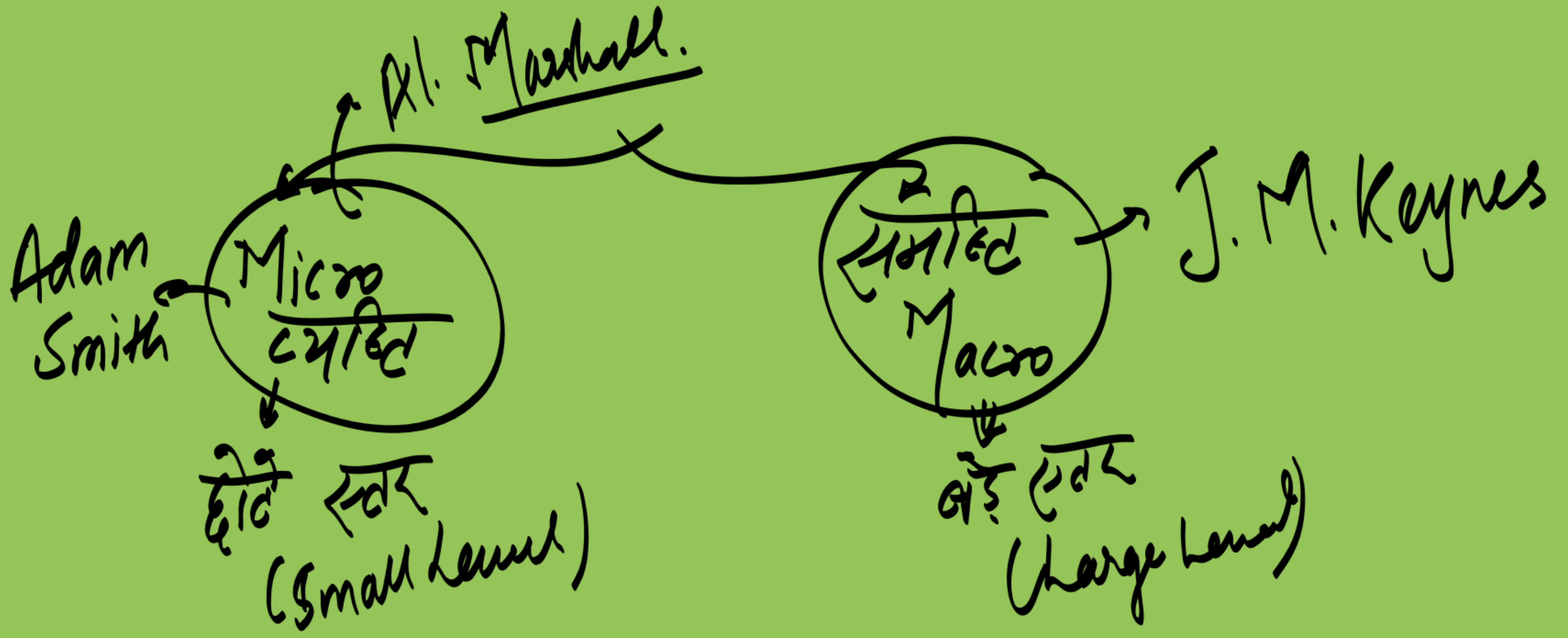
क्या था,
क्या है,
क्या होगा

Prelims

निर्मात्मक

क्या होना चाहिए
What Ought
to be


Mains



1776 → Adam
Smith.
↓
'Wealth of
Nations'

Economics Vs Economy

(अर्थशास्त्र बनाम अर्थव्यवस्था)



Types of Economies

पूंजीवादी

समाजवादी

मिश्रित

Capitalism

Socialism

Mixed

अपूर्ति
पूंजीवादी अधीन व्यवस्था
Capitalistic Economy
सूचना +

भाग

बाजार सेनाओं का
स्वतंत्र प्रवाह

निजी क्षेत्र
Private Sector

Objection

उद्देश्य Free Flow of → Market Forces

भाग

Laissez faire
लाइसेज फेअर

Public = Govt.
सार्वजनिक

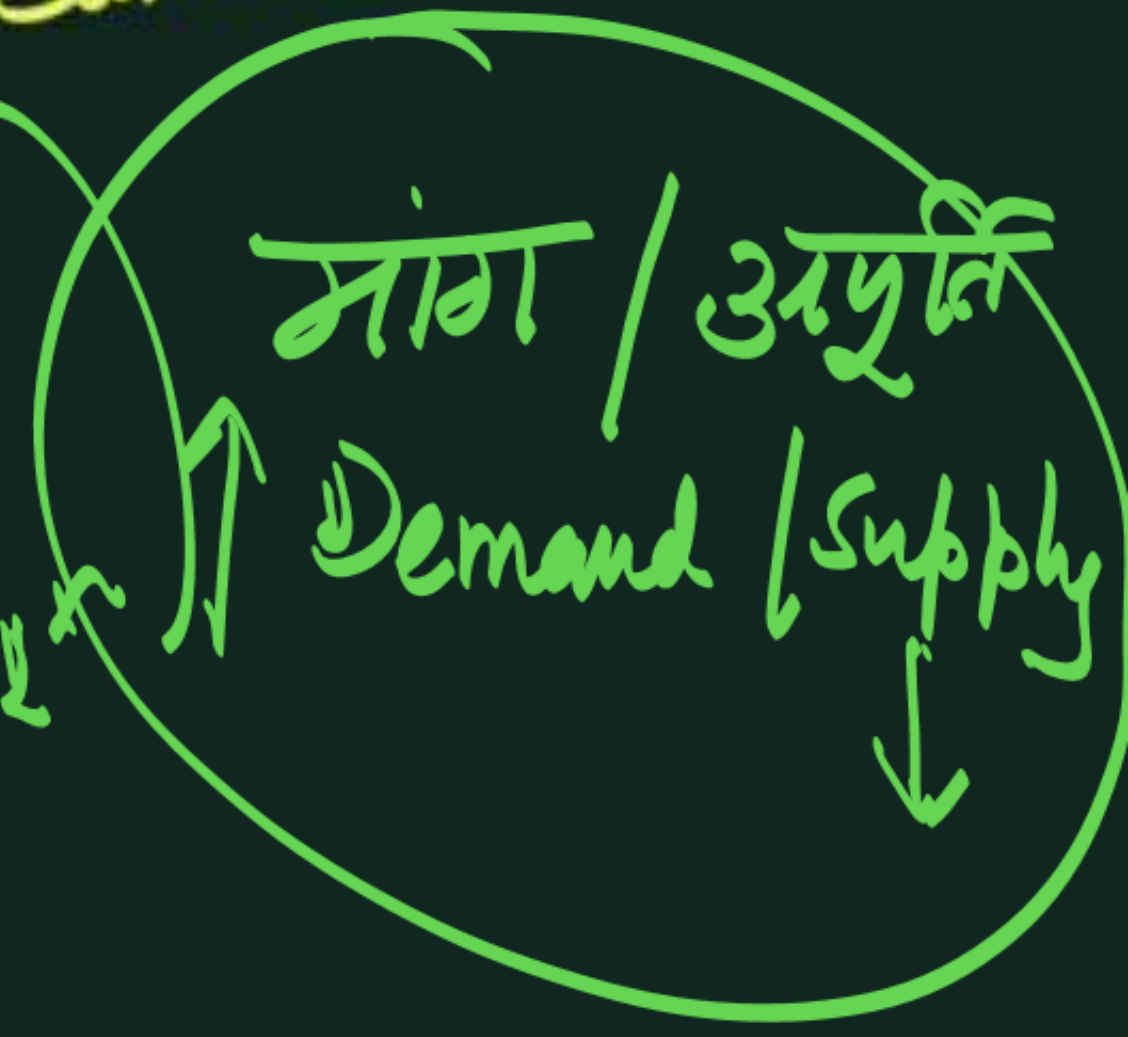
Capitalistic Economy



निजी स्वामित्व
मुद्रावाहक
स्वतंत्र
उपभोगिता

- ① Private Ownership
- ② Freedom of Enterprise
- ③ Profit Motive
- ④ Price Mechanism
- ⑤ Consumer Sovereignty
- ⑥ Less Govt. Interference
- ⑦ Freedom of Market Forces

मूल्य
कीमत
दर
स्वतंत्रता



समाजवादी

Socialistic →

सुरवात

बाजार सैनारं → पूर्ण निर्भरण

उद्देश्य → समाज.
कल्याण

Socialistic Economy

- ① Collective Ownership of Resources. → सामूहिक संपत्ति
- ② Central Economic Planning. → केंद्रीय नियोजन
- ③ No choice for Consumers. → उपभोक्ता
- ④ Equal Distribution of Income. → आय का समान वितरण
- ⑤ Absence of Market Forces. → अनुपस्थिति


मिश्रित अर्थव्यवस्था

Mixed Economy

आर्थिक
संक्रांति

Economic
Crisis

#



↓

1990

समिति
Committ.

✓
✓
✓
LPG

1991
कठोर
संशोधन

आर्थिक
संक्रांति

Manmohan Rao

Mixed Economy

- ① Co-existence of Both Private & Public Sector.
- ② Cooperative Sector → Govt Provide Financial Assistance → Dairy, Warehousing, Agriculture etc.
- ③ Freedom & Control
↓ ↓
Individual State
- ④ Economic Planning.
- ⑤ Social Welfare

Adam Smith

The state should not intervene in the economy. (राज्य को अर्थव्यवस्था में हस्तक्षेप नहीं करना चाहिए)

Ex: Laissez faire (अहस्तक्षेप)

Adam Smith wrote the book, '**Wealth of Nations**' which was published in 1776

John Keynes

Need for intervention at macro scale by the state (राज्य द्वारा बड़े पैमाने पर हस्तक्षेप की आवश्यकता)

'**The General Theory of Employment, Interest and Money**' published in 1936

Liberals, Neoliberals (उदारवादी, नवउदारवादी)

Minimal state intervention in an economy (एक अर्थव्यवस्था में न्यूनतम राज्य हस्तक्षेप)

Ex: IMF, world bank policies

Circular Flow in the Economy

अर्थव्यवस्था में चक्रीय प्रवाह

India's Economic Sectors

On the basis of Nature of Activities
(गतिविधियों की प्रकृति के आधार पर)

On the basis of Work Conditions
(कार्य परिस्थितियों के आधार पर)

On the basis of Ownership
(स्वामित्व के आधार पर)

1. Primary Sector (प्राथमिक क्षेत्र)
2. Secondary Sector (द्वितीयक क्षेत्र)
3. Tertiary Sector (तृतीयक क्षेत्र)
- (a) Quaternary (चतुर्थातुक क्षेत्र)
- (b) Quinary (क्विनरी / पंचांग क्षेत्र)

1. Organised Sector (संगठित क्षेत्र)
2. Unorganised Sector (असंगठित क्षेत्र)

1. Public Sector (सार्वजनिक क्षेत्र)
2. Private Sector (निजी क्षेत्र)

Sectors of Indian Economy

Primary Sector

Agriculture



Dairy



Fishing




Forestry



Secondary Sector

Manufacturing Industries



Tertiary Sector

Service Sectors



Year	Sector-wise share in GVA at current prices (in %)			Sector-wise growth in GVA at constant (2011-12) prices (in %)				Aggregate GVA (₹ in lakh crore)	
	Primary	Secondary	Tertiary	Primary	Secondary	Tertiary	All	Current	Constant
2011-12	21.7	29.3	49.0					81.1	81.1
2012-13	21.3	28.7	50.0	1.4	3.6	8.3	5.4	92.0	85.5
2013-14	21.4	27.9	50.6	4.8	4.2	7.7	6.1	103.6	90.6
2014-15	20.9	27.3	51.8	1.2	6.7	9.8	7.2	115.0	97.1
2015-16	20.1	27.6	52.3	2.1	9.5	9.4	8.0	125.7	104.9
2016-17	20.4	27.0	52.6	7.3	7.5	8.5	8.0	139.7	113.3
2017-18	20.4	27.0	52.5	4.5	7.1	6.3	6.2	155.1	120.3
2018-19	19.8	26.9	53.3	1.6	5.9	7.2	5.8	171.8	127.3
2019-20*	20.3	25.0	54.8	4.8	-1.3	6.4	3.9	183.8	132.4
2020-21#	22.1	25.5	52.4	2.4	-0.2	-8.2	-4.2	181.9	126.8
2021-22@	21.0	26.5	52.5	3.9	12.0	8.8	8.8	214.4	138.0

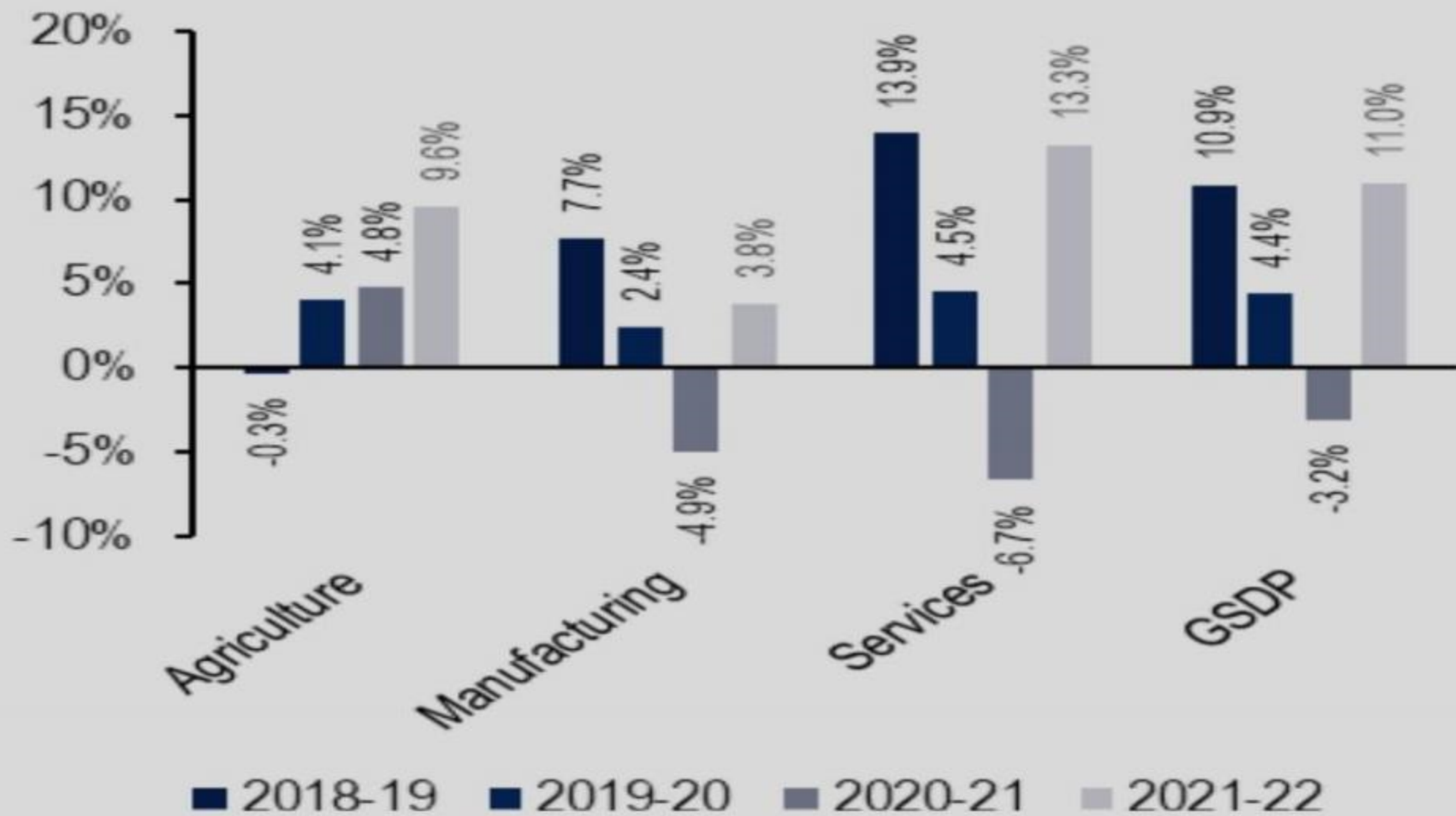
FIRST ADVANCE ESTIMATES AND GROWTH IN FIRST & SECOND HALF OF 2022-23 (BY ECONOMIC ACTIVITY)

Economic activity	2022-23 (FAE:YoY)	2022-23 H1(YoY)	2022-23 H2(YoY)
Agriculture, Forestry & Fishing	3.5	4.5	2.7
Mining & Quarrying	2.4	2.2	2.6
Manufacturing	1.6	0.1	3.0
Electricity, Gas, Water Supply & Other Utility Services	9.0	10.0	7.9
Construction	9.1	11.5	7.3
Trade, Hotels, Transport, Communication & Services related to Broadcasting	13.7	19.5	9.4
Financial, Real Estate & Professional Services	6.4	8.2	4.2
Public Administration, Defence & Other Services*	7.9	15.3	1.7
GVA	6.7	9.0	4.7

GDP — FIRST ADVANCE ESTIMATES AND GROWTH IN FIRST & SECOND HALF OF 2022-23

Expenditure	2022-23 (FAE:YoY)	2022-23 H1(YoY)	2022-23 H2(YoY)
Private Final Consumption Expenditure (PFCE)	7.7	17.2	-0.2
Government Final Consumption Expenditure (GFCE)	3.1	-1.3	7.2
Gross Fixed Capital Formation (GFCF)	11.5	15.0	8.4
Change in Stocks (CIS)	2.2	-18.5	21.8
Valuables	0.4	-13.3	17.8
Exports	12.5	13.0	11.9
Imports	20.9	30.9	12.2
Discrepancies	87.7	187.1	63.1
GDP	7.0	9.7	4.5

- **Sectors:** In 2021-22, agriculture, manufacturing, and services sectors are estimated to contribute 26%, 15%, and 59% of Bihar's economy, respectively (at current prices).



Organised Sector

Unorganised Sector

1. Terms of Employment (रोजगार की शर्तें)
2. Government Rules (सरकारी नियम)
3. Regular and Fixed Monthly Salary (नियमित और निश्चित मासिक वेतन)
4. Job Security (नौकरी की सुरक्षा)
5. Extra Benefits like Health Facilities and Pensions (स्वास्थ्य सुविधाएं और पेंशन जैसे अतिरिक्त लाभ)

**International
Economic Relations**
(अंतर्राष्ट्रीय आर्थिक संबंध)



Open Economy
(खुली अर्थव्यवस्था)



Closed Economy
(बंद अर्थव्यवस्था)

On the Basis of Development
(विकास के आधार पर)



Underdeveloped
(अविकसित)

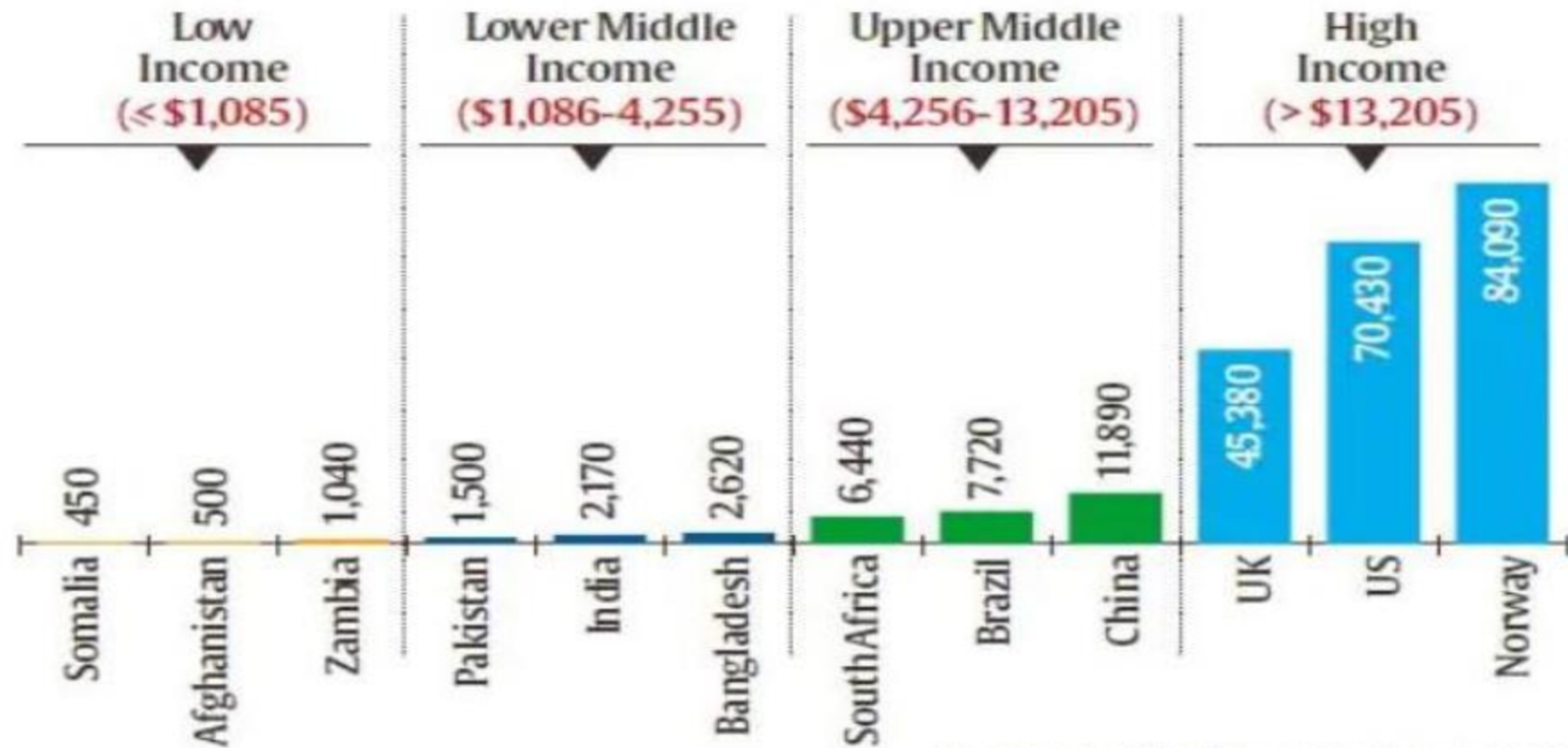


Developing
(विकासशील)




Developed
(विकसित)

CHART 3 COUNTRY GNI PER CAPITA*



For 2022-23. *Atlas method, current US\$



Sveriges Riksbank
Prize in Economic
Sciences is also known
as the Nobel Prize
in Economics

THE SVERIGES RIKSBANK PRIZE
IN ECONOMIC SCIENCES IN MEMORY
OF ALFRED NOBEL 2021



David
Card

“for his empirical
contributions to labour
economics”

Joshua
D. Angrist

“for their methodological
contributions to the analysis
of causal relationships”

Guido
W. Imbens

THE ROYAL SWEDISH ACADEMY OF SCIENCES

THE SVERIGES RIKSBANK PRIZE
IN ECONOMIC SCIENCES IN MEMORY
OF ALFRED NOBEL 2022



Ben S.
Bernanke

Douglas W.
Diamond

Philip H.
Dybvig

"for research on banks and financial crises"

THE ROYAL SWEDISH ACADEMY OF SCIENCES